

LENTOLIIKENTTEEN TALOUDELLISET VAIKUTUKSET SEINÄJOEN LENTOASEMA



BKT
TYÖPAIKAT
VEROTULOT



KANSANTALOUS

KAUPANKÄYNTI
TYÖVOIMAN SAATAVUUS
TUOTTAVUUS
INNOVAATIOT
TOIMITUSKETJUT
INVESTOINNIT
YRITYSTEN SJOITTUMISPÄÄTÖKSET



YRITYSTOIMINTA

ALUEEN IMAGO
MATKAILU
SYRJÄISEN ALUEEN
ELINVOIMA



ALUEEN ELINVOIMA

KULUTTAJIEN HYVINVOINTI
KRIISIAPU
SOTE-KULJETUKSET
ETSINTÄPALVELUT



SOSIAALISET
VAIKUTUKSET

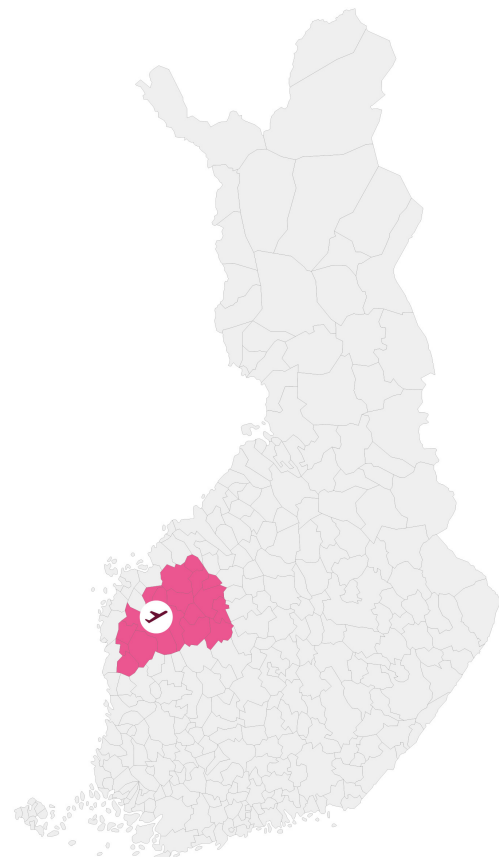
HUOLTOVARMUUS
PUOLUSTUSTOIMINTA
METSÄPALOJEN TORJUNTA



TURVALLISUUS

KYSELYN PERUSTIEDOT

- Vastausten määrä: 87 kpl / 3,6 mrd €
- Maantieteellinen alue, jota tarkastelu lentoaseman vaikutusalueena: Etelä-Pohjanmaan maakunta
- Kyselyn ajankohta: 10/2024-01/2025



SEINÄJOEN LENTOASEMAN VAIKUTUSALUE	VASTAAJIEN LIIKEVAIHTO	TILASTOKESKUKSEN LIIKEVAIHTO*	VASTANNEIDEN YRITYSTEN OSUUS TOIMIALAN KOKONAIS-LIIKEVAIHDOSTA
Maa-, metsä- ja kalatalous	44 706 000 €	178 277 000 €	25 %
Elintarviketeollisuus	1 969 200 000 €	2 182 039 000 €	90 %
Sahatavara- ja paperiteollisuus	40 200 000 €	474 259 000 €	8 %
Kemianteollisuus	12 772 000 €	204 076 000 €	6 %
Koneiden, laitteiden ja kulkuneuvojen valmistus	257 800 000 €	799 729 000 €	32 %
Muu valmistus tai koneiden ja laitteiden korjaus	100 558 000 €	218 911 000 €	46 %
Tukku- ja vähittäiskauppa	925 535 000 €	3 674 714 000 €	25 %
Kuljetus- ja varastointi	79 200 000 €	750 170 000 €	11 %
Matkailu	66 449 000 €	207 604 000 €	32 %
Kiinteistöhoito ja siivous, turvallisuus- ja vartiointi sekä muut tukipalvelut liike-elämälle	25 100 000 €	212 082 000 €	12 %
Muut toimialat	83 354 000 €	4 289 096 000 €	2 %
YHTEENSÄ	3 604 874 000 €	13 190 957 000 €	27 %

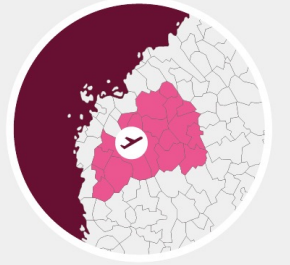
* Tilastokeskus ei ilmoita kaikkien toimialojen liikevaihtoja, jos yritysten määrä on vähäinen. Tällöin lukuja on manuaalisesti tarkennettu kyselyyn saatujen vastausten avulla.

LENTOMATKUSTUS JA LENTOASEMIEN KÄYTTÖ

- Lentoliikennettä käyttävät erityisesti seuraavien toimialojen yritysten henkilöstö:
 - Koneiden, laitteiden ja kulkuneuvojen valmistus
 - Kemianteollisuus
 - Tukku- ja vähittäiskauppa
 - Sahatavara- ja paperiteollisuus
- Keskimäärin 95 % lentomatkoista suuntautuu ulkomaille.
- Erityisesti seuraavat toimipisteiden osasto tekevät lentomatkoja:
 - Ylin johto (61 % liikevaihdosta laskettuna)
 - Myynti (39 %)
 - Koulutuksia tarjoavat/osallistuvat henkilöt (22 %)
 - Tutkimus, kehitys ja suunnittelu (21 %)
 - Projektinjohto (15 %)
 - Hankintaosasto (14 %)
- 83 %:lle yrityksistä (liikevaihdosta laskettuna) Seinäjoen lentoasema on mieluisin lentoasema käyttää, jos lentoyhteydet ovat toiminnan kannalta sopivat.
- Tähän kyselyyn vastanneiden yritysten lentomatkoista 58 % toteutuu Helsinki-Vantaan lentoaseman kautta, 32 % Vaasan lentoaseman kautta ja 1 % Seinäjoen lentoaseman kautta.

Lentoliikenteen vaikutukset 2023

SEINÄJOEN
LENTOASEMA
1 500 LENTOMATKUSTAJAA



SUORAT, EPÄSUORAT JA VÄLILLISET VAIKUTUKSET
Lentoasematoiminnan vaikutukset

KATALYTTISET VAIKUTUKSET
Muiden toimialojen yritystoiminta, joka on riippuvaista lentoliikenteestä

LIKEVAIHTO

22 MILJ €

1,5 MILJARDIA €

TYÖPAIKAT

65 KPL

3 800 KPL

VEROTULOT

0,8 MILJ €
Kunnan osuus 40 %

90 MILJOONAA €

Kunnan osuus 24 %
Laskelmassa on huomioitu yhteisöjen tulovero,
palkkatulovero sekä kirkollisvero.

INVESTOINNIT

0,5 MILJ €

500 MILJOONAA € viimeisen 10 vuoden aikana yhteensä

Suorat, epäsuorat ja välilliset vaikutukset on kuvattu mittakaavassa suhteessa katalyyttisiin vaikutuksiin. Eri vaikutuslajit (liikevaihto, työpaikat, verotulot tai investoinnit) eivät ole suhteutettu keskenään samaan mittakaavaan.

Suorat, epäsuorat ja välilliset vaikutukset kuvaavat kokonaisuudessaan Seinäjoen lentoaseman vaikutuksia. Katalyyttisissä vaikutuksissa on mukana myös muille lentoasemille vuotava liikenne. Tähän kyselyyn vastanneiden yritysten lentomatkoista reilu 1 % tapahtuu Seinäjoen lentoaseman kautta. Vuoto on suurinta Helsinki-Vantaalle (58 %) ja Vaasan lentoasemalle (32 %).

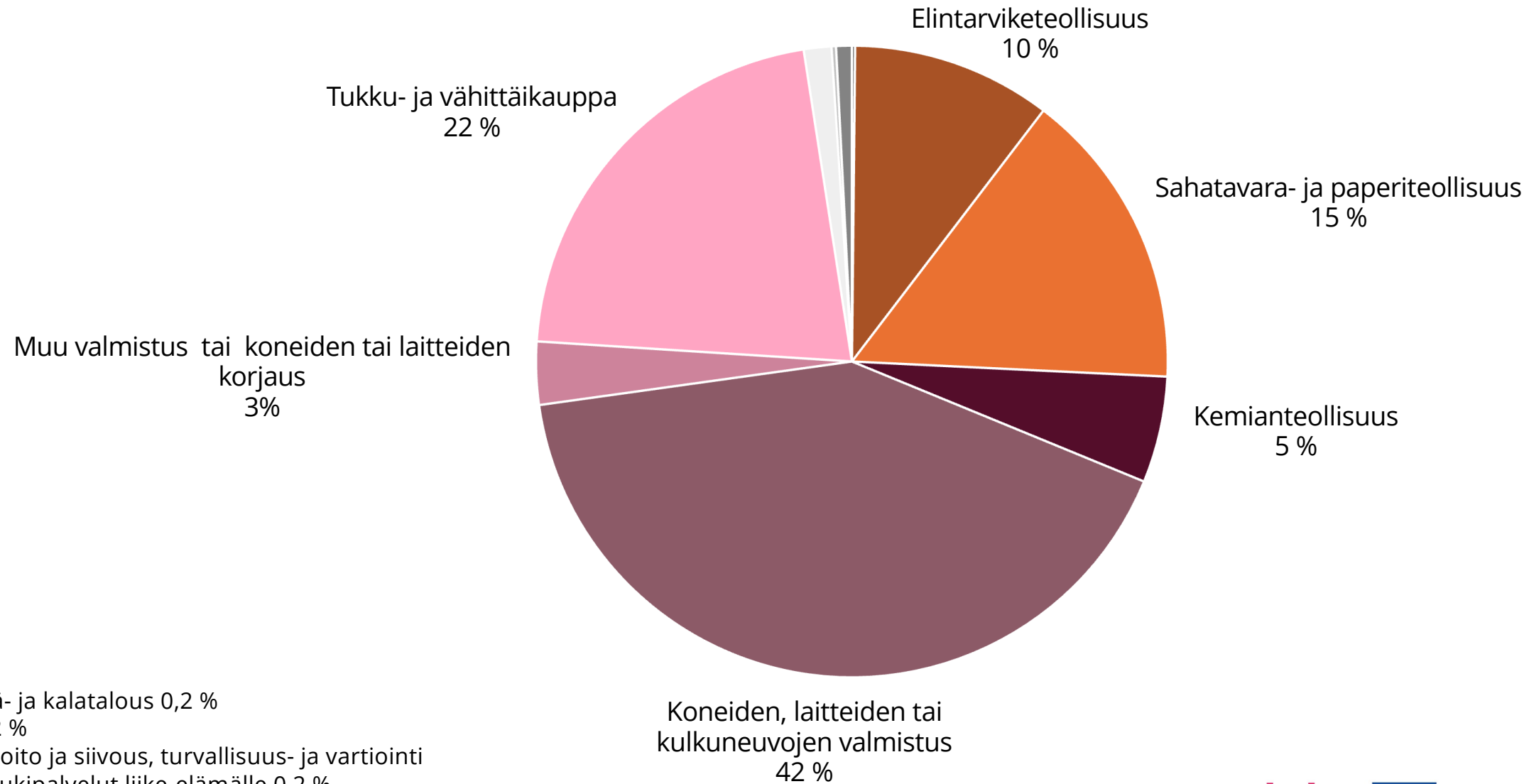
Yritysten vastaukset
Laajennetut tulokset

VERTAUTUMINEN MUIHIN TILASTOIHIN

	LENTOLIIKENNERIIPPUVAINEN VAIKUTUS	OSUUS ALUEEN KOKONAISVAIKUTUKSESTA	VERTAUTUMINEN MUIHIN TILASTOIHIN
Liikevaihto	1,5 mrd €	12 % (alueen yritysten liikevaihdosta)	Kansainvälisesti ja kansallisesti 25 % yritysten myynnistä on lentoliikeneriippuvaista.
Työpaikat	3 865	8 % (alueen työpaikoista)	
Verotulot	91 M€	8 % (alueen verokädenjäljestä)	
Investoinnit	500 M€	36 % (alueen investoinneista)	EU-alueella 33 % investoinneista on lentoliikeneriippuvaisia.

LENTOLIIKENNERIIPPUVAISEN MYYNNIN JAKAUTUMINEN TOIMIALOITTAIN

Teollisuuden osuus: 76 %



Maa-, metsä- ja kalatalous 0,2 %

Matkailu 0,2 %

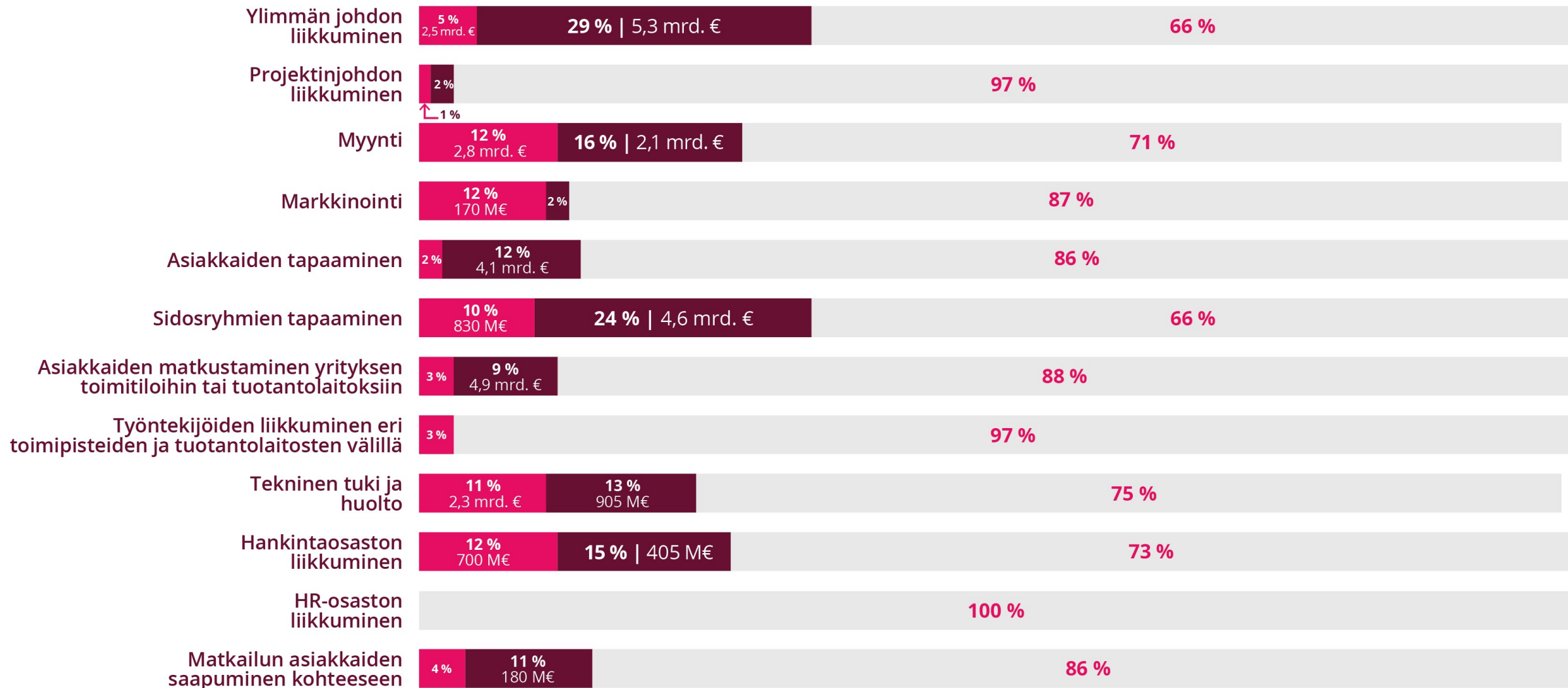
Kiinteistöhoito ja siivous, turvallisuus- ja vartiointi

sekä muut tukipalvelut liike-elämälle 0,2 %

Muut toimialat 1 %

Lentoliikenteen merkitys työntekijöiden ja asiakkaiden liikkumiseen

SEINÄJOEN
LENTOASEMA



Välttämätöntä
Tarpeellista
Ei merkitystä/ ei osaa sanoa

Lentoliikenteen merkitys työntekijöiden ja asiakkaiden liikkumiseen Seinäjoen lentoaseman vaikutusalueella sijaitseville yrityksille. Kyselyvastaukset on laajennettu toimialajaolla edustamaan alueen elinkeinorakennetta. Prosenttiluku on osuus alueen yrityksistä ja euromäärä on osuutta vastaavien yritysten liikevaihdon määrä. Lähteet: 10/2024-01/2025 tehdyn yrityskyselyn vastaukset sekä Tilastokeskus. Kartta © Maanmittauslaitos 2024




Euroopan unionin
osarahoittama



ETELÄ-POHJANMAAN LIITTO
Regional Council of South Ostrobothnia

Lentoliikenteen merkitys yritysten operoinnin tehokkuuteen

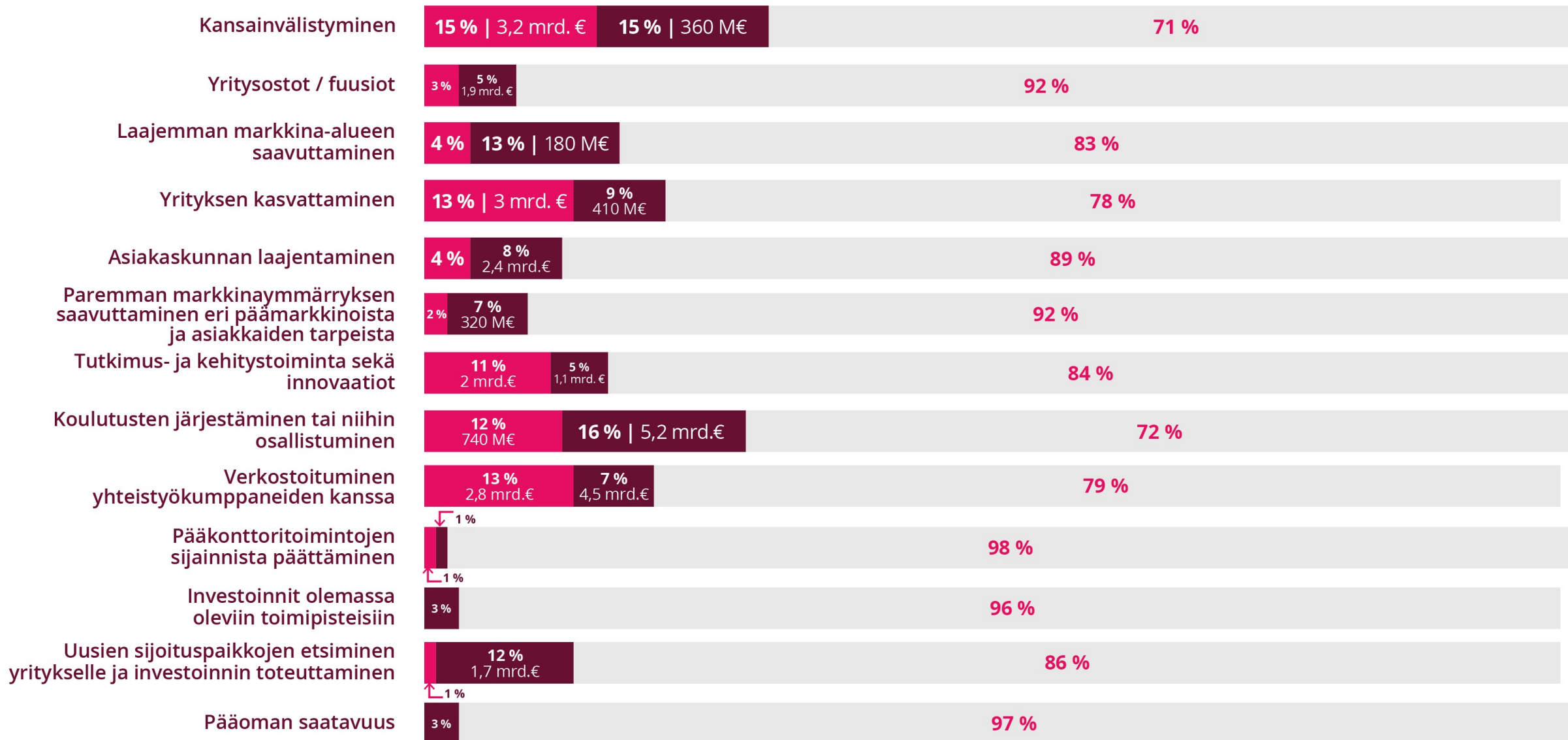
SEINÄJOEN
LENTOASEMA



Lentoliikenteen merkitys yritysten operoinnin tehokkuuteen Seinäjoen lentoaseman vaikutusalueella sijaitseville yrityksille. Kyselyvastaukset on laajennettu toimialajaolla edustamaan alueen elinkeinorakennetta. Prosenttiluku on osuus alueen yrityksistä ja euromäärä on osuutta vastaavien yritysten liikevaihdon määrä. Lähteet: 10/2024-01/2025 tehdyn yritys­kyselyn vastaukset sekä Tilastokeskus. Kartta © Maanmittauslaitos 2024

Lentoliikenteen merkitys yritysten kehittymiseen

SEINÄJOEN
LENTOASEMA



Välttämätöntä
Tarpeellista
Ei merkitystä/
ei osaa sanoa

Lentoliikenteen merkitys yritysten kehittymiseen Seinäjoen lentoaseman vaikutusalueella sijaitseville yrityksille. Kyselyvastaukset on laajennettu toimialajaolla edustamaan alueen elinkeinorakennetta. Prosenttiluku on osuus alueen yrityksistä ja euromäärä on osuutta vastaavien yritysten liikevaihdon määrä. Lähteet: 10/2024-01/2025 tehdyn yrityskyselyn vastaukset sekä Tilastokeskus. Kartta © Maanmittauslaitos 2024



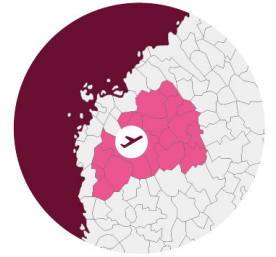
Euroopan unionin
osarahoittama



ETELÄ-POHJANMAAN LIITTO
Regional Council of South Ostrobothnia

Lentoliikenteen merkitys veto- ja pitovoimaan

SEINÄJOEN
LENTOASEMA



Välttämätöntä
Tarpeellista
Ei merkitystä/ ei osaa sanoa

Lentoliikenteen merkitys veto- ja pitovoimaan Seinäjoen lentoaseman vaikutusalueella sijaitseville yrityksille. Kyselyvastaukset on laajennettu toimialajaolla edustamaan alueen elinkeinorakennetta. Prosenttiluku on osuus alueen yrityksistä ja euromäärä on osuutta vastaavien yritysten liikevaihdon määrä. Lähteet: 10/2024-01/2025 tehdyn yrityskyselyn vastaukset sekä Tilastokeskus. Kartta © Maanmittauslaitos 2024

SOPIVAMPIEN LENTOLIIKENNEYHTEYKSIEN VAIKUTUS

- Yrityksistä (liikevaihdosta laskettuna) 57 % kasvattaisi lentomatkustamistaan ja 56 % kasvattaisi lentorahdin määrää
- 56 % yrityksistä liikevaihto kasvaisi
- 56 % yrityksistä lisäisi toimipisteen investointeja
- Liikevaihto kasvaisi erityisesti seuraavilla toimialoilla:
 - Elintarviketeollisuus (100 % kasvattaisivat liikevaihtoa tai työpaikkoja)
 - Kuljetus- ja varastointi (100 %)
 - Tukku- ja vähittäiskauppa (98 %)
 - Matkailussa (79 %)

TÄRKEIMMÄT KILPAILUKYKYTEKIJÄT

Kahdestakymmenestä kilpailukykytekijästä viideksi tärkeimmäksi valittiin:

1. Osaava työvoima (40 % yrityksistä liikevaihdosta laskettuna valitsi tämän yhdeksi viidestä tärkeimmästä)
2. Raaka-aineiden saatavuus ja hinta (40 %)
3. Tieverkon kunto (32 %)
- 4. Lentoliikenteen palvelutaso (30 %)**
5. Alueen hyvä imago (28 %)

- 10. Lentorahtipalveluiden saatavuus (12 %)**

LENTOASEMAN VAIKUTUS IMAGOOON

58 % yrityksistä (liikevaihdosta laskettuna) pitää lentoaseman olemassa oloa merkittävän positiivisena alueen imagolle

49 % yrityksistä pitää lentoaseman olemassa oloa positiivisena oman yrityksensä imagolle ja **19 %** yrityksistä ei näe vaikutusta. Yksikään yritys ei pidä lentoasemaa omalle toiminnalleen negatiivisena.

YHTEENVETO TULOKSISTA

- Lentoliikenne riippuvaisen myynnin määrä vastaa **12 % (1,5 mrd €)** alueen yritysten liikevaihdosta.
- Lentoliikenne riippuvaisesta tulosta **76 %** muodostuu teollisuuden toiminnasta (koneiden valmistus, sahatavara- ja paperiteollisuus, elintarviketeollisuus, kemianteollisuus).
- Lentoliikenne riippuvaisten työpaikkojen osuus on **8 % (3 865 kpl)** alueen työpaikoista.
- Lentoliikenne riippuvaiset verotulot kattavat **8 % (91 M€)** alueen verotulokertymästä.
- Lentoliikenne riippuvaisten investointien osuus on **36 % (500 M€)** alueella viimeisen 10 vuoden aikana tehdyistä investoinneista.
- Kyselytutkimuksen perusteella lentoliikenteen merkitys on alueen yrityksille suurinta ylimmän johdon liikkumisessa lentämällä (34 % alueen yrityksistä), sidosryhmien tapaamisessa (34 %), kansainvälistymisessä (30 %), myyntityössä (28 %), hankintaosaston liikkumisessa (27 %) sekä yritysten kasvattamisessa (22 %).
- Seinäjoen lentoaseman rooli nähtiin erityisen tärkeänä myynnin, osaavien työntekijöiden houkuttelun, tuottavuuden parantumisen sekä varaosien ja tuotteiden nopeiden toimitusten kannalta.
- Seinäjoen lentoaseman vaikutusalueen lentoliikenteen aluetaloudelliset vaikutukset on yli 5000-kertaiset lentoaseman tuottamaan alijäämään verrattuna.

